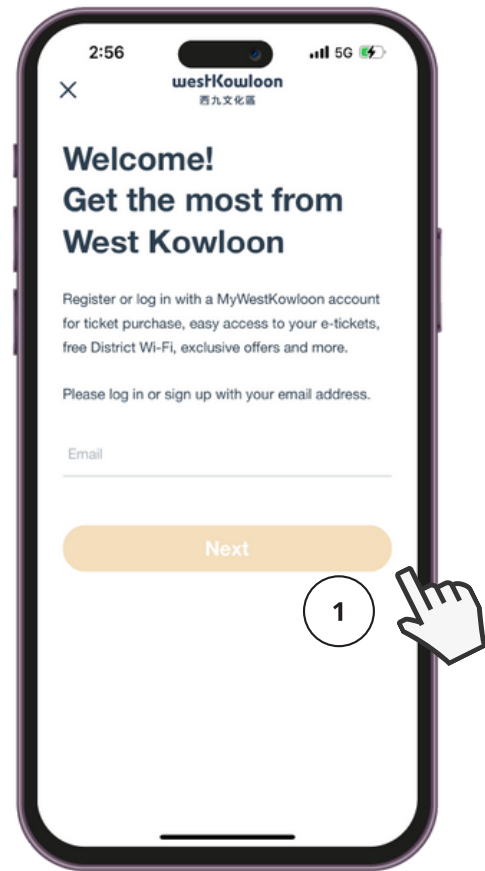


How to access your e-Membership:

如何使用電子會籍：



Step 1: Open the West Kowloon Cultural District mobile application and log in your account.

第一步：開啟「西九文化區」手機應用程式，然後登入帳戶。



Step 2: Tap "Member" at the bottom.

第二步：在下方的選單點選「會員」。

Step 3: Tap the "QR code" icon on the digital membership card to show your membership QR code.

第三步：點選電子會員證上的圖示以顯示會員二維碼。



Step 4: Present the Membership QR code for admission or discount redemption.

第四步：入場或使用會員折扣時，請出示你的會員二維碼。

How to use your e-vouchers:

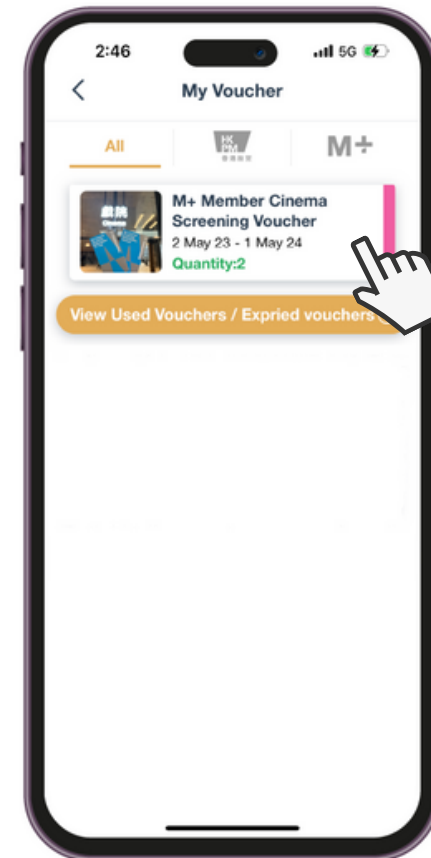
如何使用電子禮券：

1



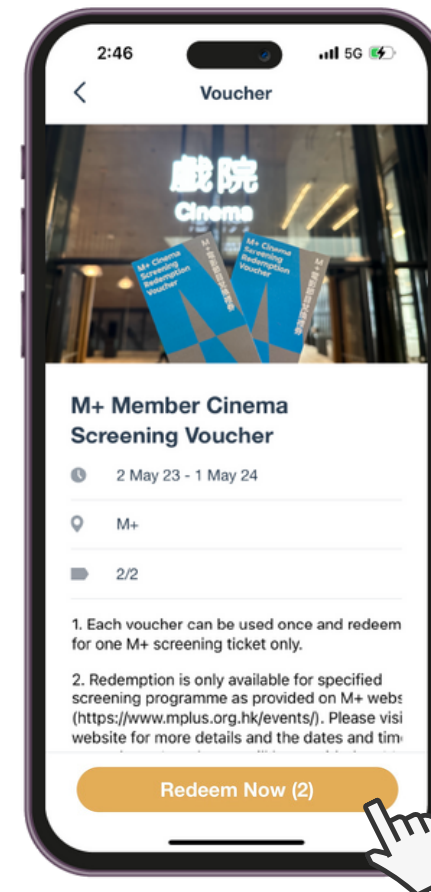
Step 1: Tap "My Voucher".
第一步：點選「我的禮券」。

2



Step 2: Select and tap the voucher that you would like to redeem.
第二步：點選你想兌換的禮券。

3



Step 3: Tap "Redeem Now".
第三步：點選「立即兌換」。

4



Step 4: Present the redemption QR code to M+ staff.
第四步：向M+職員展示禮券兌換之二維碼。

Remark: If you have been issued the physical vouchers before, you can continue to use the physical vouchers within the validity period, and the e-vouchers will not be displayed in your e-Membership.

備註：如你先前已獲發實體禮券，你仍可在有效期內繼續使用而相關禮券將不會顯示在你的電子會籍內。